



SCHMITZ

A SENSE OF CONFIDENCE

Gynäkologie, Urologie, Proktologie Perfekt und sinnvoll eingerichtet

IHR FACHBERATER:



RAMMERSTORFER
medizintechnik- & pflegetechnik handels gmbH





Das SCHMITZ-Programm für die Gynäkologie, Urologie und Proktologie

medi-matic® Serie 115

Untersuchungs- und Behandlungsstühle
für die Gynäkologie und Rektoskopie/Proktologie

Seite 6 - 19

vidan®2

Das Full-HD Videokolposkop

Seite 20 - 21

Untersuchungs- und Behandlungsstühle
für die Urologie/Urodynamik

Seite 22 - 25

arco

Untersuchungs- und Behandlungsstühle für die Gynäkologie

Seite 26 - 35

Untersuchungs- und Behandlungsstuhl für die Proktologie

Seite 36 - 41

Orbit

das modulare Ver- und Entsorgungskonzept

Seite 42 - 53

Planungsbeispiele und Planungshilfen

Seite 54 - 55

Farben

Lackierungen, Kunstlederbezüge, Kunststoffe

Seite 56 - 59



Abbildung:
medi-matic® 115.7550.1

Orbit-Module 426.5040.0 und 426.0020.0

Farben:
Polster haselnuss 104
Lackierung reinweiß RAL 9010
Kunststoffteile silbergrau

Farben:
Körper weißaluminium RAL 9006
Front hellelfenbein RAL 1015
Blendleiste hellelfenbein RAL 1015
Bügelgriffe eckig saharabeige RAL 0607030



Abbildung:
arco 114.8700.0

Orbit-Module
426.5040.0 und 426.0020.0

Farben:
Polster limette 99
Lackierung
weißaluminium RAL 9006
Kunststoffteile silbergrau

Farben:
Körper weißaluminium RAL 9006
Front laubgrün RAL 1206050
Blendleiste laubgrün RAL 1206050
Bügelgriffe halbrund limonengrün RAL 1008060



Abbildung:
 medi-matic® 115.7550.1
 mit vidan® 113.0002.0

Farben:
 Polster apfelgrün 94
 Lackierung reinweiß RAL 9010
 Kunststoffteile silbergrau



Abbildung:
 arco 114.6600.1

Orbit-Modul 426.5040.0

Farben:
 Lackierung
 graualuminium RAL 9007
 Polster karminrot 92
 Kunststoffteile silbergrau

Farben:
 Körper graualuminium RAL 9007
 Front graualuminium RAL 9007
 Blendleiste graualuminium RAL 9007
 Bügelgriffe halbrund braunrot RAL 3011 (Sonderfarbe)

Serie medi-matic® 115

Funktionaler, flexibler, bequemer

Von entscheidender Bedeutung für das Konzept des medi-matic® 115: Die Anforderungen des Klinik- und Praxisalltags, sowohl in technischer als auch in wirtschaftlicher Hinsicht. Sie benötigen weniger Zeit für die optimale Einstellung und haben mehr Zeit für Ihre Patienten.

- Elegantes und anspruchsvolles Design
- Elektromotorisch verstellbare Fußstützen (115.7550.1)
- Höhe, Beckenhochlagerung und Rückenteil elektromotorisch über Fußbedienung verstellbar
- Verstellung in Untersuchungsposition in wenigen Sekunden
- Abruf aller Funktionen über Fernbedienung
- Zeitersparnis und Komfort durch Memory-Funktion (115.7250.1 und 115.7550.1) und Simultanlauf der Verstellmotoren
- Niedrige Ausgangshöhe für bequemes und sicheres Platz nehmen ohne Fußauftritt
- Beinlagerungssysteme einfach abnehmbar – besonders vorteilhaft für Rollstuhl-Patienten und bei der Patientenumlagerung
- Der besondere Komfort: die regelbare Sitzheizung
- Geschlossene, glatte Flächen für optimale Reinigung und Hygiene
- Vielfältige Farbpalette für eine attraktive Farbgestaltung
- Sichere Arbeitslast 200 kg



Abbildung:
115.7550.1 mit Fußstützen 101.4420.1,
Beinplatte 101.4450.0 und Kopfpolster 101.3720.0.

Farben:
Polster apfelgrün 94
Lackierung reinweiß RAL 9010
Kunststoffteile silbergrau

Design: Rainer Schindhelm

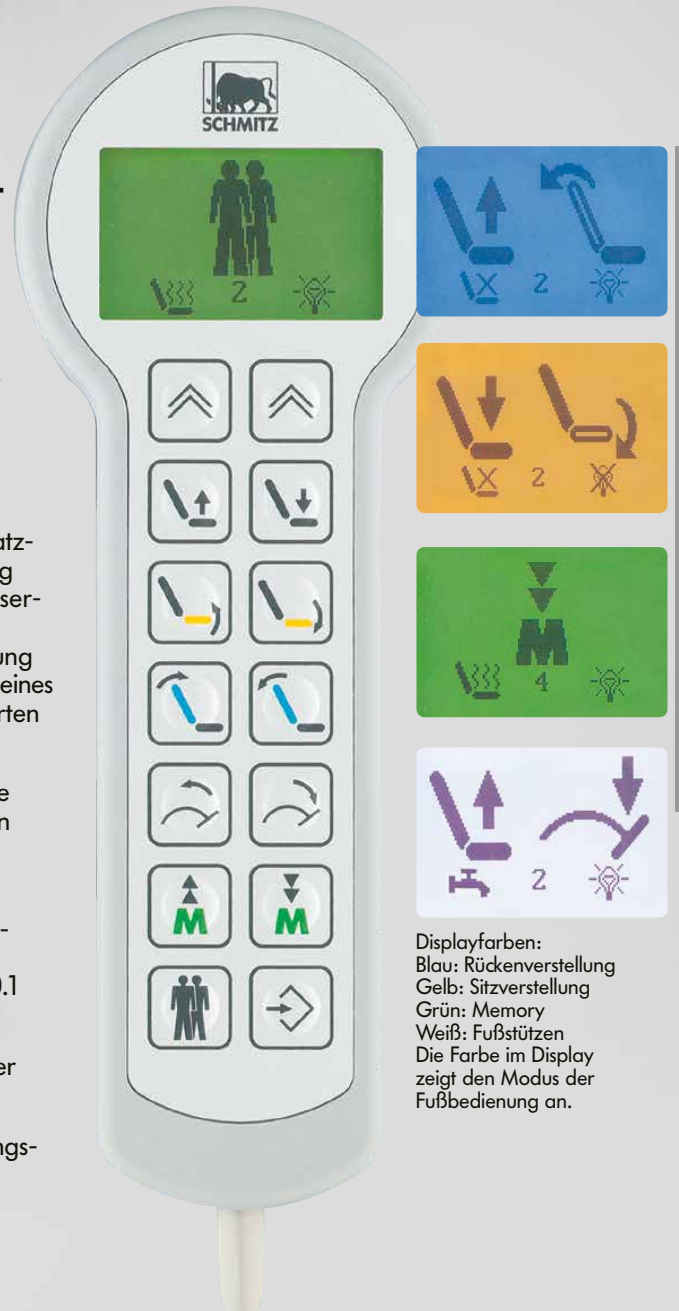


reddot award
winner



Das neue zukunftsweisende Steuerungskonzept für medi-matic® 115.7250.1 und 115.7550.1

- Beleuchtetes Grafikdisplay zur Anzeige aller Stuhlfunktionen
- Elektronische Diagnosefunktion
- 2 programmierbare Zusatztasten z. B. für Sitzheizung (Gynäkologie) oder Wasserzulauf bei Kreiselspülung (Urologie) und Ansteuerung einer Kaltlichtquelle oder eines Kolposkopes bei integrierten Steckdosen 101.6800.0
- Speicherung und Anzeige von 8 Memory-Positionen (Behandlungspositionen/Arztwahl)
- Reduzierung der Verfahrzeiten bis zu 50% bei 115.7250.1 und 115.7550.1
- Sanfter Anlauf und ergonomischer Ablauf der Stuhlbewegungen
- Steuerung aller Bewegungsabläufe über Fuß- und Handbedienung



Displayfarben:
 Blau: Rückenverstellung
 Gelb: Sitzverstellung
 Grün: Memory
 Weiß: Fußstützen
 Die Farbe im Display zeigt den Modus der Fußbedienung an.

Fußbedienung 115.7250.1 und 115.7550.1 mit Kreiselspülung. Die Ansteuerung des Wasserventils erfolgt durch eine zusätzliche Funktionstaste.



Fußbedienung 115.7250.1 und 115.7550.1. Bedienung des Stuhles über die Fußbedienung.



medi-matic® mit Orbit



Farben in der Abbildung:

Orbit:

Körper weißaluminium RAL 9006

Front hellelfenbein RAL 1015

Blendleiste hellelfenbein RAL 1015

Bügelgriffe eckig saharabeige RAL 0607030

medi-matic®:

Polster haselnuss 104

Lackierung reinweiß RAL 9010

Kunststoffteile silbergrau



Weitere Informationen zu unserem Orbit Programm finden Sie auf Seite 42 – 55.

Verschiedene Beinlagerungssysteme





115.7550.1 + 101.4550.0 + 101.3720.0



115.7150.1 + 101.2270.0 + 101.1670.0 +
101.1370.0 + 101.1580.0 + 101.3720.0

Farben in der Abbildung:
Polster apfelgrün 94
Lackierung reinweiß RAL 9010
Kunststoffteile silbergrau



Die Unterschenkel der Patientin werden in
der Schale der Ergo-Steps seitlich fixiert.

115.7150.1 + 101.2310.0 + 101.1370.0 + 101.3720.0



Urologische Untersuchung
in Verbindung mit
der Kreiselspülung.

115.7150.1 + 101.2270.0 +
101.1670.0 + 101.1580.0 +
101.1370.0 + 101.3720.0 +
101.1380.0 + 101.4990.0

Farben in der Abbildung:
Polster silbergrau 55
Lackierung saphirblau RAL 5003
Kunststoffteile silbergrau

Hinweis:
**Untersuchungssitze und Drehhocker finden Sie
in unserem varimed Katalog Nr. 70 auf Seite 12.**

Serie medi-matic® 115 für die Gynäkologie, Rektoskopie/Proktologie und für die Urologie/Urodynamik

CE



Modell-Nr.

Beschreibung

115.7150.1 Untersuchungs- und Behandlungsstuhl

Beckenhochlagerung und Rückenteilverstellung elektromotorisch, elektromotorische Höhenverstellung von 600 – 900 mm, Aufstiegshöhe 550 mm. Aktivierung der Verstellfunktionen über Fußbedienung.

115.7250.1 Untersuchungs- und Behandlungsstuhl

Beckenhochlagerung und Rückenteilverstellung elektromotorisch, elektromotorische Höhenverstellung von 600 – 900 mm, Aufstiegshöhe 550 mm. Memory-Funktion – 8 Speicherpositionen. Aktivierung der Verstell- und Memoryfunktionen über Hand- und Fußbedienung.

115.7550.1 Untersuchungs- und Behandlungsstuhl

Beckenhochlagerung und Rückenteilverstellung elektromotorisch, elektromotorische Höhenverstellung von 600 – 900 mm, Aufstiegshöhe 550 mm. Vorbereitet für elektromotorisch verstellbares Beinlagerungssystem (Fußstützen 101.4420.1 oder Beinhalter nach Göpel 101.4550.0 berücksichtigen), Memory-Funktion – 8 Speicherpositionen. Aktivierung der Verstell- und Memoryfunktionen über Hand- und Fußbedienung.

Standardausstattung:



Sekretschale aus Kunststoff, ausziehbar.



Magazin für Papierrolle. Passende Formate: Bei einer Rollenbreite von 400 mm, Ø ca. 140 mm. Bei einer Rollenbreite von 500 mm, Ø ca. 120 mm.



Abnehmbares Sitzpolster für optimale Reinigung und problemlosen Austausch.



Halter zur Handbedienung aus Chromnickelstahl 18/10, wahlweise links oder rechts montierbar, Snap-in-Funktion. (115.7250.1 u. 115.7550.1)

Achtung:
Alle Grundtypen ohne Beinlagerungssystem.
Wählen Sie aus vier Möglichkeiten! (Seite 14)
Fahrbarkeit lieferbar (Seite 16)



Beckenhochlagerung



Rückenteilverstellung



Höhenverstellung



elektrische Fußstützenverstellung (nur 115.7550.1)

Technische Daten

Serienmäßige Ausstattung:

Sitz-, Rücken- und Kopfteil körperbetont gepolstert, Sekretschale aus Kunststoff, ausziehbar, Magazin für Papierrolle bis 500 mm Breite, Fernbedienung mit Fußbedienung, Bodenplatte mit 4 Nivellierschrauben, Kunststoffverkleidungen und Kunststoffabdeckungen silbergrau, Teleskopverkleidung, Sitz- u. Rückenrahmen pulverbeschichtet nach Farbkarte, Polsterbezug nach Farbkarte. Anschlusskabel 3,00 m mit Netzstecker (auf Wunsch auch vorbereitet für Festanschluss/Bodenanschluss, ohne Netzkabel).

Anschluss: 230 V, 50 Hz, max. 0,45 kW. Länderspezifische Ausführungen auf Anfrage. Sichere Arbeitslast: 200 kg.

Wichtig:

Untersuchungsstühle, die mit den Seitenschienen 101.1380.0 am Rückenteil ausgestattet sind, erhalten ein Rückenteilpolster das seitlich mit dem Rahmen abschließt, siehe Seite 23, Bild 8.

2 Steckdosen am Stuhl lieferbar, gemäß EN 60601-1! Zubehör beachten! Länderspezifische Ausführungen auf Anfrage.

Lackierung:

Hochwertige Pulverbeschichtung. Hochglänzende Oberfläche mit extremer Stoß- und Kratzfestigkeit. Leicht zu reinigen, desinfektionsfest und klimabeständig. Lieferbare Farben ohne Mehrpreis nach SCHMITZ-Farbkarte.

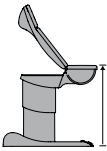
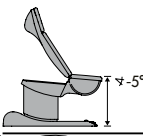
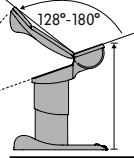
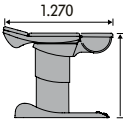
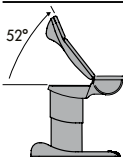
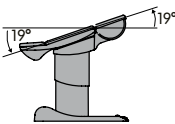
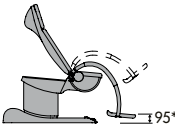
Weitere Farbtöne nach RAL-Karte Modell-Nr. 100.0510.0

Polsterung:

Schaumstoff auf Trägerplatte, mit erstklassigem, strapazierfähigem Kunstlederbezug. Lieferbare Farben ohne Mehrpreis nach SCHMITZ-Farbkarte (classic und comfort).

Bestellhinweis:

Folgende Angaben sind bei der Bestellung eines Stuhles der Serie 115 erforderlich: Polsterfarbe siehe Farbpalette. Pulverbeschichtung für Teleskopverkleidung und Rahmen: siehe Farbpalette.

Verstellfunktionen/Maße	115.7150.1	115.7250.1	115.7550.1
	600-900 mm*	600-900 mm*	600-900 mm*
	550 mm*	550 mm*	550 mm*
	850-1.150 mm*	850-1.150 mm*	850-1.150 mm*
	600-900 mm*	600-900 mm*	600-900 mm*
	0 - 52°	0 - 52°	0 - 52°
	+ 19° - 19°	+ 19° - 19°	+ 19° - 19°
			
Bodenplatte	Alle: 1.050 x 575 mm		
Polsterbreite	Alle: Rücken 560 - 680 mm, Sitz 585 mm		
el. Rückenverstellung	■	■	■
el. Beckenhochlagerung	■	■	■
el. Höhenverstellung	■	■	■
Memory-Funktion		■	■
Sekretschale	■	■	■
Seitenschienen, Sitzteil	●	●	●
el. Fußstützenverstellung			■
Nettogewicht ohne Zubehör	156 kg	156 kg	165 kg
	■ = serienmäßig	● = Zubehör gegen Aufpreis	

Fußstützen ab-senkbar bei 0°
200 mm über
Boden bei - 5°
Sitzteilneigung,
95 mm über Boden

* in Verbindung mit der Fahrbarkeit 101.2300.0 + 75 mm.
Konstruktions- und Maßänderungen vorbehalten.

Serie medi-matic® 115

Zubehör für alle Disziplinen

1

Fußstützen (Paar) 101.4420.1

mit integriertem, pulverbeschichteten Handgriffbügel, schwenk- und feststellbar. Kunstlederbezug für Handgriffbügel nach Farbkarte. Schutzüberzüge aus durchsichtigem Kunststoff für Fußplatten.

2

Beinhalter nach Göpel (Paar) 101.4550.0

mit integriertem, pulverbeschichteten Handgriffbügel, Kunstlederbezug für Handgriffbügel nach Farbkarte, Integralschaumpolster silbergrau, mit Festschnallgurten, Stange aus Chromnickelstahl 18/10.

3

Beinhalter nach Göpel (Stück) 101.2270.0

aufgezogenes Integralschaumpolster in silbergrau, mit Festschnallgurt, Stange aus Chromnickelstahl 18/10, ohne Spannkloben.
(bitte 101.1370.0 und 101.1670.0 berücksichtigen)

3

Seitenschiene (Paar) 101.1370.0

für das Sitzteil, aus Chromnickelstahl 18/10, 25 x 10 mm, 290 mm lang.

3

Spannkloben (Stück) 101.1670.0

drehbar, aus Chromnickelstahl 18/10, zur Montage auf Seitenschiene.

3

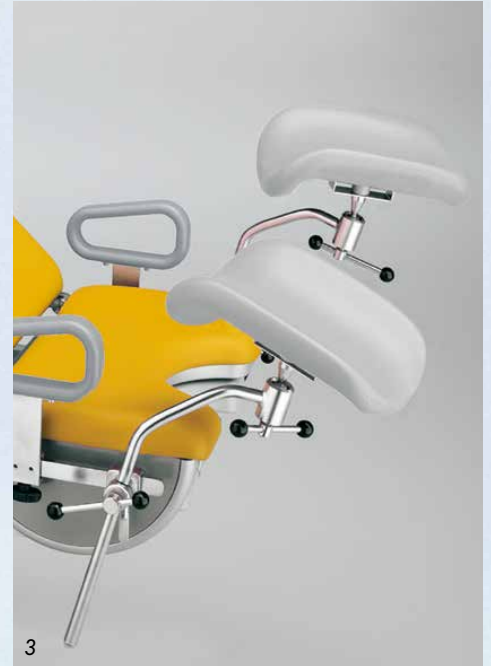
Handgriff (Stück) 101.1580.0


Integralschaum in silbergrau, zur Montage auf Seitenschiene 101.1370.0. (Nur zusammen mit Beinhalter 101.2270.0 zu verwenden!)

4

Ergo-Steps (Paar) 101.2310.0

Beinlagerungssystem mit verstellbaren Fersen-/Wadenschalen, Kunststoff grau, seitlich schwenkbar und auf Seitenschiene horizontal verstellbar, integrierte Handgriffe, Rundrohr in Stuhlfarbe, Befestigungselemente aus Chromnickelstahl 18/10, zur Montage auf Seitenschiene.
(bitte 101.1370.0 berücksichtigen)





5

Beinplatte 101.4450.0

herausziehbar, im Sitzrahmen integriert, mit Polster aus Integralschaum, grau. Sichere Arbeitslast 50 kg. Polstermaße in mm: B 470, H 20, L 340 (auch nachrüstbar durch unseren Service – Preis auf Anfrage)



6

Beinplatte 101.4470.0

einsteckbar, gepolstert, Kunstlederbezug nach Farbkarte. Sichere Arbeitslast 50 kg. Polstermaße in mm: 550 x 45 x 620 (B x H x L) (auch nachrüstbar durch unseren Service – Preis auf Anfrage)



7

Zwischenpolster 101.4460.0

einsteckbar, aus Integralschaum grau, für ausziehbare Beinplatte 101.4450.0. (nachrüstbar)

8

Kopfpolster 101.3720.0

Kunstlederbezug nach Farbkarte.

9

Schutzbezug für Sitzpolster 101.4810.0

hochwertige PU-Folie, hinten mit Klettverschluss.

10

LED-Untersuchungsleuchte

Bitte fordern Sie hier bei Interesse unseren Flyer Nr. 107 an.

Hinweis: Die LED-Untersuchungsleuchte kann nicht in Verbindung mit dem HD-Videokolposkop vidan® eingesetzt werden!



8



9




10

Serie medi-matic® 115

Zubehör für alle Disziplinen

1
SCHMITZ-Set Behandlungseinrichtung mit Haltearm 101.6530.0 – Auslaufartikel –
 dreh- und schwenkbar, universelles Behandlungsset für Instrumente, Medikamente, Einwegmaterial etc., links oder rechts am Stuhl montierbar, sichere Arbeitslast 5 kg.



2
Aufnahmeplatte mit Haltearm 101.6540.0
 dreh- und schwenkbar, z. B. für Instrumente und Geräte. Stellfläche: 309 x 285 mm, sichere Arbeitslast 10 kg.



3
Papierrolle 100.1760.0
 400 mm breit, für integriertes Magazin.



4
2 Steckdosen 101.4900.0 für 115.7150.1
 gemäß EN 60601-1. (Nachrüstung nicht möglich)



2 Steckdosen 101.4910.0
 wie vor, jedoch „Schweizer Ausführung“. (Nachrüstung nicht möglich)

5
2 Steckdosen 101.6800.0 für 115.7250.1 und 115.7550.1
 gemäß EN 60601-1, eine davon schaltbar über Handbedienung. (Nachrüstung nicht möglich)



2 Steckdosen 101.6810.0
 wie vor, jedoch „Schweizer Ausführung“. (Nachrüstung nicht möglich)

Andere landesspezifische Steckdosen auf Anfrage!

6
Fußbügel 101.4750.0
 aus Chromnickelstahl, für den Arzt.
 (nicht in Verbindung mit der Kreiselspülung 101.4940.0/101.4990.0 und Instrumentenabwurf 101.2040.0 einsetzbar)



7
Fußauftritt 101.4520.0
 fest verbunden und verschiebbar.
 Auftrittsplatte aus Kunststoff silbergrau.
 (nicht in Verbindung mit der Fahrbarkeit 101.2300.0, der Kreiselspülung 101.4940.0/101.4990.0 und Instrumentenabwurf 101.2040.0 einsetzbar)



8
Schutzüberzüge (Paar) 101.4800.1
 aus durchsichtigem Kunststoff, für Fußstützplatten.



9
Fahrbarkeit 101.2300.0
 4 Doppelrollen Ø 75 mm, feststellbar und elektrisch leitend. (nachrüstbar/nicht in Verbindung mit der Kreiselspülung 101.4940.0/101.4990.0 und dem Fußauftritt 101.4520.0 einsetzbar)

Hinweis:
Nicht zulässig für den Patiententransport!

Zusätzliches Zubehör für die Gynäkologie



Instrumentenabwurf 101.2040.0

aus Stahlblech, pulverbeschichtet in der Stuhlfarbe, an der Säule montiert.

Elektromotorisches Öffnen und Schließen des Abwurfes durch Antippen der Blende, Vollauszug über Teleskopschienen, Rahmen mit herausnehmbarem 12 Liter CNS-Behälter (für 5 Liter Flüssigkeit), Siebeinsatz aus Kunststoff zur Aufnahme von ca. 15 Spekula. Zusätzliche Ablagefläche aus CNS. Sichere Arbeitslast 8 kg.

Anschlusskabel mit Netzstecker (2 m + 5 m Kabel)

Anschluss: 100 – 240 V, 50/60 Hz,

Leistungsaufnahme max. 20 W.

Nachrüstbar (Serie 115.7) auf Anfrage.

Länderspezifische Ausführungen auf Anfrage.

Auch einsetzbar in Verbindung mit:

Kolposkophalterung 101.4310.0 oder

SCHMITZ-Set mit Halterarm 101.6530.0

oder

Aufnahmeplatte mit Halterarm 101.6540.0

Nicht einsetzbar in Verbindung mit:

Fußbügel 101.4750.0

Fußauftritt 101.4520.0

Sekretschale aus CNS 101.2010.0/101.2020.0

Kreiselspülung 101.4940.0

Kreiselspülung 101.4990.0

Deckel 101.2060.0

325 x 265 mm, aus CNS, zur Abdeckung des 12 Liter CNS-Behälters während des Transportes. (ohne Abb.)



Serie medi-matic® 115

Zusätzliches Zubehör für die Gynäkologie



1



2



3



4



101.6530.0 mit 101.4310.0 + Kolposkop



5

1+2
Kolposkophalterung 101.4310.0
für Systeme Leisegang, Leica, Kaps und Zeiss,
rechts oder links montierbar. Für Systeme Kaps
und Zeiss, bitte Anschlussrohr mit Klemmhalter
beim Kolposkophersteller mitbestellen!
(ohne Kolposkop)

3
Sekretschale flach 101.2050.0
(Aufpreis) aus Chromnickelstahl 18/10,
325 x 265 x 40 mm.

4
Sekretschale tief 101.2010.0
(Aufpreis) aus Chromnickelstahl 18/10,
355 x 325 x 65 mm.
(nicht einsetzbar in Verbindung mit
Instrumentenabwurf 101.2040.0)

5
Sitzheizung 101.4620.0
Ein- bzw. Ausschalten über Handbedienung.
Mittlere Leistungsaufnahme ca. 20 Watt,
regelbare Temperatur-Anzeige über Display
an der Stuhlverkleidung.
(nicht lieferbar für 115.7150.1, nicht einsetzbar
in Verbindung mit Kreiselspülung 101.4940.0)

Ausrüstungsvorschläge für die Gynäkologie



Modell-Nr.

115.7150.1 / 115.7250.1

1 x 101.3720.0	Kopfpolster	Stück
1 x 101.4620.0	Sitzheizung (für 115.7250.1)	Stück
1 x 101.4900.0	2 Steckdosen (für 115.7150.1)	
1 x 101.6800.0	2 Steckdosen (für 115.7250.1)	
1 x 101.2040.0	Instrumenten- abwurf	Stück

Beinlagerungssysteme wahlweise:

2 x 101.2270.0	Beinhalter, nach Göpel	Stück
2 x 101.1670.0	Spannkloben, drehbar	Stück
1 x 101.1370.0	Seitenschienen	Paar
2 x 101.1580.0	Handgriffe	Stück

alternativ:

1 x 101.4420.1	Fußstützen	Paar
-----------------------	------------	------

alternativ:

1 x 101.4550.0	Beinhalter, nach Göpel	Paar
-----------------------	---------------------------	------

alternativ:

1 x 101.2310.0	Ergo-Steps	Paar
1 x 101.1370.0	Seitenschienen	Paar

115.7550.1

1 x 101.3720.0	Kopfpolster	Stück
1 x 101.4620.0	Sitzheizung	Stück
1 x 101.6800.0	2 Steckdosen	
1 x 101.2040.0	Instrumenten- abwurf	Stück

Beinlagerungssysteme wahlweise:

1 x 101.4420.1	Fußstützen	Paar
-----------------------	------------	------

alternativ:

1 x 101.4550.0	Beinhalter, nach Göpel	Paar
-----------------------	---------------------------	------

vidan[®]2

Präzise, lichtstark, komfortabel: Das weltweit erste integrierte Videokolposkop mit Full-HD und 21,5 Zoll Monitor

Die innovative Hightech- Ergänzung für gynäkologische Untersuchungsstühle

Ergonomische Sitzhaltung

- Untersuchungen mit vidan[®]2 können in einer ergonomisch optimalen und nicht ermüdenden Sitzposition erfolgen, wodurch die Arbeit des Arztes erleichtert wird

Diagnosesicherheit

- Hochaufgelöste Bilder und Videos in Full-HD Qualität
- Schwenkbarer 21,5 Zoll Monitor auf einem flexibel verstellbaren Monitorarm für eine großformatige Bildwiedergabe sowie exakte Darstellung des Untersuchungsbereiches
- Integrierte, leistungsstarke Leuchte mit extra starkem, zuschaltbarem Untersuchungslicht (30.000 Lux)
- Grünlicht und zusätzlicher elektronischer Grünfilter zur besseren Gewebedarstellung bei Abstrichen

Platz- und Zeitersparnis

- Automatische Fokussierung sowie 6- bis 15-fache Vergrößerung auf Tastendruck
- Schnelle und einfache Dokumentation der Untersuchungsbefunde durch eine Foto- und Videofunktionstaste
- Vorinstallierte SCHMITZ Software zur Archivierung von Bildern und Videos per LAN-Anbindung oder USB-Schnittstelle (Optionale Anbindung über DICOM-, GDT- oder HL7 Schnittstelle möglich)
- Übersichtliche Anordnung aller Bedienelemente
- Frei schwenkbar, so dass das Gerät platzsparend geparkt werden kann

Wirtschaftlichkeit

- Zum Betrieb des vidan[®]2 ist kein zusätzlicher Rechner nötig. Das System ist komplett autark, Studien können über die integrierte vidan[®]2 Software angefertigt und archiviert werden

Hinweis:

Das vidan[®]2 Full-HD Videokolposkop finden Sie in unserem Katalog Nr. 109.





1

Platzsparende Parkposition

Das Videokolposkop vidan®2 ist frei schwenk- und positionierbar. Wird es nicht benötigt, kann es in eine Parkposition gebracht werden, die sehr wenig Platz benötigt.

2

USB-Schnittstelle

Neben einer direkten Netzwerkanbindung über LAN-Kabel können Bilder und Videos auch per USB-Schnittstelle exportiert werden. (Aus Datenschutzgründen ist die USB-Schnittstelle werkseitig mit gesichertem Portblocker ausgestattet, o. Abb.)

Made in Germany



Farben:
Polster topas 105
Lackierung reinweiß RAL 9010
Kunststoffteile silbergrau

Serie medi-matic® 115

Zusätzliches Zubehör für die Urologie, Urodynamik

1

Kreiselspülung 101.4940.0

für Modelle 115.7250.1 und 115.7550.1, großes rundes Becken Ø 360 mm, aus Chromnickelstahl 18/10, auszieh- und schwenkbar, in jeder Stellung arretierbar. Hygienische Ausführung ohne Rand. Geruchsverschluss bauseits durch Wand- oder Bodensiphon. Wasserzulauf aktivierbar über Taster in Fußbedienung und in der Handbedienung. Ablauf über hochflexiblen Schlauch und Rohrstützen, Ø 40 mm. Die Kreiselspülung entspricht der DIN EN 1717. Hiergegen entfällt das serienmäßige Spülbecken aus Kunststoff. (Nachrüstung nicht möglich, nicht einsetzbar in Verbindung mit Instrumentenabwurf 101.2040.0 und Sitzheizung 101.4620.0)
Lieferung inkl. Schutzbezug 101.4810.0 für Sitzpolster.



Kreiselspülung 101.4990.0

für Modelle 115.7150.1 jedoch Wasserzulauf aktivierbar über Fußtaster in der Fußverkleidung, Ausführung sonst wie 101.4940.0. (nicht einsetzbar in Verbindung mit Instrumentenabwurf 101.2040.0)

2

Auffangsieb 100.1840.0

rund, aus Chromnickelstahl, für Kreiselspülung.

3

Halterung 101.4970.0

aus Chromnickelstahl zur seitlichen Ablage des Kreiselspülbeckens. (links/rechts montierbar)

4

Spülbecken 101.2020.0

aus Chromnickelstahl 18/10, Breite 350 mm, Länge 325 mm, Tiefe 65 mm, mit Abfluss, Stopfen und Schlauch $\frac{3}{4}$ " , 1.200 mm lang. Hiergegen entfällt die serienmäßige Sekretschale aus Kunststoff. Lieferung inkl. Schutzbezug 101.4810.0 für Sitzpolster.

Eimer 100.1350.0

12 Liter, aus Chromnickelstahl 18/10, mit Deckelaussparung für Schlaucheinlass.





5




7



9



6



10



11

5 Aufnahme mit Ablauf für Flüssigkeiten 101.6600.0
aus Chromnickelstahl, zur Montage hinter dem Sitzteil.

6 Spezialsitzpolster 101.4950.0
für Urodynamik, Breite 585 mm, Länge 350 mm.
Hiergegen entfällt das serienmäßige Sitzpolster.

Sitzteilverlängerung 101.4960.0
2-teilig, für Urodynamik, Polstermaße jew. 220 mm
breit und 150 mm lang. (zusätzliche Seitenschiene
101.1390.0 berücksichtigen)

7 Stützbügel 101.4980.0
für 80° Stellung des Rückenpolsters.

8 Seitenschiene (Paar) 101.1380.0
Chromnickelstahl, 25 x 10 mm, am Rückenteil,
zur Aufnahme von Zubehör, Länge 480 mm.
(nicht nachrüstbar)

Hinweis!
Untersuchungstühle, die mit den Seiten-
schiene 101.1380.0 am Rückenteil ausge-
stattet sind, erhalten ein Rückenteilpolster,
das seitlich mit dem Rahmen abschließt,
siehe Bild 8.

9 Seitenschiene (Paar) 101.1390.0
Chromnickelstahl, 25 x 10 mm, 150 mm lang,
für das Sitzteil, bei Verwendung von 101.4420.1
oder 101.4550.0, zur Anbringung der Sitzteilver-
längerung 101.4960.0.
(nicht nachrüstbar)

10 Armauflage 101.0019.0
bezogenes Schaumstoffpolster, elektrisch leitend,
450 mm lang, mit Festschnallgurt und Spannkloben,
horizontal und vertikal verstellbar, kippbar mit
Kugelgelenk, Ausführung in Chromnickelstahl.
(Bitte Seitenschiene 101.1380.0 berücksichtigen)

11 Potentialausgleichsbuchse 101.4930.0

Serie medi-matic® 115

Ausrüstungsvorschläge für die Urologie



Farben in der Abbildung:
 Polster silbergrau 55
 Lackierung saphirblau RAL 5003
 Kunststoffteile silbergrau

Modell-Nr.

115.7150.1 / 115.7250.1

1 x 101.3720.0	Kopfpolster	Stück
1 x 101.4900.0	2 Steckdosen (für 115.7150.1)	
1 x 101.6800.0	2 Steckdosen (für 115.7250.1)	

Zubehör wahlweise:

1 x 101.4990.0	Kreiselspülung (für 115.7150.1)	Stück
1 x 101.4940.0	Kreiselspülung (für 115.7250.1)	Stück
1 x 100.1840.0	Auffangsieb	Stück
1 x 101.6600.0	Aufnahmerinne	Stück

alternativ:

1 x 101.2020.0	Spülbecken mit Ablaufschlauch	Stück
1 x 100.1350.0	12 Liter Eimer	Stück
1 x 101.6600.0	Aufnahmerinne	Stück

Beinlagerungssysteme wahlweise:

2 x 101.2270.0	Beinhalter, nach Göpel	Stück
2 x 101.1670.0	Spannkloben, drehbar	Stück
1 x 101.1370.0	Seitenschienen	Paar
2 x 101.1580.0	Handgriffe	Stück

alternativ:

1 x 101.4420.1	Fußstützen	Paar
-----------------------	------------	------

alternativ:

1 x 101.4550.0	Beinhalter, nach Göpel	Paar
1 x 101.1380.0	Seitenschienen	Paar
1 x 101.0019.0	Armauflage	Stück

115.7550.1

1 x 101.3720.0	Kopfpolster	Stück
1 x 101.6800.0	2 Steckdosen	

Zubehör wahlweise:

1 x 101.4940.0	Kreiselspülung	Stück
1 x 100.1840.0	Auffangsieb	Stück
1 x 101.6600.0	Aufnahmerinne	Stück

alternativ:

1 x 101.2020.0	Spülbecken mit Ablaufschlauch	Stück
1 x 100.1350.0	12 Liter Eimer	Stück
1 x 101.6600.0	Aufnahmerinne	Stück

Beinlagerungssysteme wahlweise:

1 x 101.4420.1	Fußstützen	Paar
-----------------------	------------	------

alternativ:

1 x 101.4550.0	Beinhalter, nach Göpel	Paar
1 x 101.1380.0	Seitenschienen	Paar
1 x 101.0019.0	Armauflage	Stück



Spülbecken
 101.2020.0 und
 Eimer 100.1350.0

Ausrüstungsvorschläge für die Urodynamik



Farben in der Abbildung:
Polster karibikblau 83
Lackierung reinweiß RAL 9010
Kunststoffteile silbergrau

Modell-Nr.

115.7150.1/115.7250.1

1 x 101.4950.0	Spezialpolster	Aufpreis
1 x 101.1390.0	Seitenschienen	Paar
1 x 101.4960.0	Sitzteil- verlängerung	2-teilig
1 x 101.4970.0	Halterung*	Stück
1 x 101.4980.0	Stützbügel	Stück

Beinlagerungssysteme wahlweise:

2 x 101.2270.0	Beinhalter, nach Göpel	Stück
2 x 101.1670.0	Spannkloben, drehbar	Stück
1 x 101.1370.0	Seitenschienen	Paar
2 x 101.1580.0	Handgriffe	Stück

alternativ:

1 x 101.4420.1	Fußstützen	Paar
----------------	------------	------

alternativ:

1 x 101.4550.0	Beinhalter, nach Göpel	Paar
1 x 101.1380.0	Seitenschienen	Paar
1 x 101.0019.0	Armauflage	Stück

115.7550.1

1 x 101.4950.0	Spezialpolster	Aufpreis
1 x 101.1390.0	Seitenschienen	Paar
1 x 101.4960.0	Sitzteil- verlängerung	2-teilig
1 x 101.4970.0	Halterung*	Stück
1 x 101.4980.0	Stützbügel	Stück

Beinlagerungssysteme wahlweise:

1 x 101.4420.1	Fußstützen	Paar
----------------	------------	------

alternativ:

1 x 101.4550.0	Beinhalter, nach Göpel	Paar
1 x 101.1380.0	Seitenschienen	Paar
1 x 101.0019.0	Armauflage	Stück

***Hinweis:**

Diese Halterung zur seitlichen Ablage des Kreiselspülbeckens berücksichtigen, bei Verwendung der Kreiselspülung 101.4940.0 oder 101.4990.0.



Stützbügel
101.4980.0
für 80°
Stellung des
Rückenpolsters



Sitzteilver-
längerung 101.4960.0

arco

Hoher Komfort, erstklassiges Design

Der neue arco verbindet ausgezeichnetes Design mit modernster Technologie und einem starken Preis-/Leistungsverhältnis.

Ergonomisch

Kopfteil-, Rücken- und Sitzpolster sind besonders gewölbt und bieten zusammen mit dem individuell anpassbaren Kopfpolster mit Magnetbefestigung der Patientin ein angenehmes und komfortables Sitzgefühl. Mit einer Aufstiegshöhe von nur 550 mm können auch ältere oder körperlich eingeschränkte Patienten bequem Platz nehmen, die Sitzposition bleibt auch in tiefster Stellung waagrecht.

Stark

Ausgelegt auf eine Arbeitslast von 250 kg bietet der Stuhl viel Sicherheit und Behandlungsmöglichkeiten auch für adipöse Patientinnen.

Zeitsparend

Eine optimierte Verstellgeschwindigkeit und bis zu vier frei wählbare Memorypositionen (modellabhängig) sorgen für eine rasche Einstellung in die gewünschte Position.

Funktionell

Der tiefe Gynausschnitt von 155 mm bietet verbesserten Zugang zum Untersuchungsfeld. Die Sekretschale bleibt auch bei Beckenhochlagerung in der Waage.

Mobil

Verdeckte Rollen (optional) machen den Untersuchungsstuhl zu einer mobilen Einheit, für eine flexible Nutzung von Behandlungsbereich und Raumausstattung. Die Zentralfeststellung sorgt für eine schnelle und sichere Positionierung.

Hygienisch

Ebene, geschlossene Flächen und der Verzicht auf Ecken und Kanten gewährleisten optimierte hygienische Voraussetzungen und eine einfache Reinigung. Sogar der Bereich unter dem arco kann durch seine Mobilität (optional) gereinigt werden.

Made in Germany





Mit seinen vielfältigen, farblichen Auswahlmöglichkeiten und dem prämierten Design lässt der arco keine Gestaltungswünsche offen und fügt sich als optisches Highlight in den Untersuchungsraum ein.



reddot award 2017
winner

Abbildung:
114.8700.0 mit Fußstützen 101.0456.0,
Kunstlederbezug 101.0473.0,
Sekretschale mit Komforthalterung 101.0495.0,
LED-Ambientebeleuchtung 101.0487.0 und
Farbblende 101.0488.0

Farben:
Polster himbeerrot 103
Lackierung weißaluminium RAL 9006
Kunststoffteile silbergrau

arco mit Orbit

Das klare Einrichtungskonzept für die gynäkologische Praxis



Ob die niedrige Einstiegshöhe, die der Patientin das Platznehmen erleichtert, eine Memoryfunktion, die den Stuhl schnell in die Untersuchungsposition bringt oder der tiefe Gynausschnitt, der die Untersuchung vereinfacht – die Untersuchungsstühle der Serie arco sind auf die speziellen Anforderungen des Praxisalltags ausgerichtet.

Perfekt ergänzt wird arco durch Orbit – das modulare Ver- und Entsorgungskonzept für den gynäkologischen Arbeitsplatz, das sich jeder Einrichtungssituation anpasst. So wird arco Teil eines besonders funktionalen Einrichtungskonzepts, das in vielen attraktiven Farbvarianten erhältlich ist.

Weitere Informationen zu unserem Orbit Programm finden Sie auf Seite 42 – 55.



Farben in den Abbildungen:
arco:
Polster himbeerrot 103
Lackierung weißaluminium RAL 9006
Kunststoffteile silbergrau

Drehhocker:
Polster himbeerrot 103

Orbit:
Körper weißaluminium RAL 9006
Front erikaviolett RAL 4003
Blendleiste erikaviolett RAL 4003
Bügelgriffe halbrund weißaluminium RAL 9006
Kunststoffteile silbergrau

arco für die Gynäkologie CE



Beschreibung



114.8500.0

arco 100 114.8500.0

Untersuchungs- und Behandlungsstuhl, Beckenhochlagerung elektromotorisch, Rückenteil im feststehenden Winkel (50°) mit dem Sitzteil verbunden, Sitzhöhe durch Beckenhochlagerung verstellbar von 550 mm bis 1.000 mm. Aktivierung der Verstellfunktionen über Fußbedienung.



114.8600.0 und 114.8700.0

arco 100 M 114.8600.0

Untersuchungs- und Behandlungsstuhl, Ausführung wie 114.8500.0, jedoch zusätzlich mit Memory-Funktion für 2 Positionen. Aktivierung der Verstellfunktionen sowie der Memory-Funktionen über Hand- und Fußbedienung.

arco 200 M 114.8700.0

Untersuchungs- und Behandlungsstuhl, Memory-Funktion für 4 Positionen, Beckenhochlagerung und **Fußstützen (Zubehör) elektromotorisch verstellbar**, Rückenteil im feststehenden Winkel (50°) mit dem Sitzteil verbunden, Sitzhöhe durch Beckenhochlagerung verstellbar von 550 mm bis 1.000 mm. Aktivierung der Verstellfunktionen sowie der Memory-Funktionen über Hand- und Fußbedienung.

Achtung!

**Alle Grundtypen ohne Beinlagerungssystem,
bitte wählen Sie aus 3 Möglichkeiten! (Seite 32/33)**



Hand- und Fußbedienung

- flexible Positionierung der herausnehmbaren Fußbedienung für entspanntes und bequemes Arbeiten
- Speicherung und Abrufen von bis zu 4 Memory-Positionen
- Sanfter Anlauf der Stuhlbewegungen
- Steuerung aller Bewegungsabläufe über Fuß- und Handbedienung

Abbildungen:
arco Farben:
Polster limette 99
Lackierung weißaluminium RAL 9006
Kunststoffteile silbergrau

Serienmäßige Ausstattung:

Sitz-, Rücken- und Kopfteilpolster ergonomisch gepolstert, Sekrethschale aus Chromnickelstahl, im Kunststoffrahmen, in fester Positionierung pendelnd gelagert, herausnehmbar, 325 x 175 x 65 mm (B x L x H), 2,5 Liter Volumen. Magazin zur Aufnahme von 400 oder 500 mm breiten Papierrollen, max. Durchmesser 140 mm, Papier abrollbar über Rückenlehne und Sitzpolster oder nur über das Sitzpolster. Mit Fußbedienung, Bodenplatte mit 4 Nivellierschrauben, Kunststoffverkleidung silber, Rahmen pulverbeschichtet nach Farbkarte, Polsterbezug nach Farbkarte. Mit Beinlagerungsaufnahme, hiermit können Fußstützen oder Beinhalter nach Göpel mit integriertem Handgriff schnell entnommen oder einzeln waagrecht geschwenkt werden (entfällt bei Seitenschienen).

Anschlusskabel 3 m mit Netzstecker, Anschluss: 100 - 240 V, 50/60 Hz, max. 0,94 kW. Länderspezifische Ausführungen auf Anfrage.

Nettogewicht: ca. 96 kg (114.8500.0 und 114.8600.0)
Nettogewicht: ca. 100 kg (114.8700.0)

Sichere Arbeitslast: 250 kg

Lackierung:

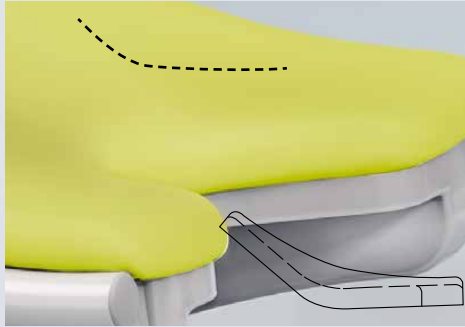
Hochwertige Pulverbeschichtung. Hochglänzende Oberfläche mit extremer Stoß- und Kratzfestigkeit. Leicht zu reinigen, desinfektionsfest und klimabeständig.

Polsterung:

Schaumstoff auf Trägerplatte, mit erstklassigem, strapazierfähigem Kunstlederbezug. Lieferbare Farben ohne Mehrpreis nach SCHMITZ-Farbkarte (classic und comfort).

Bestellhinweis:

Folgende Angaben sind bei der Bestellung eines Stuhles der Serie arco erforderlich: Polsterfarbe siehe Farbpalette, Pulverbeschichtung für Rahmen siehe Farbpalette.

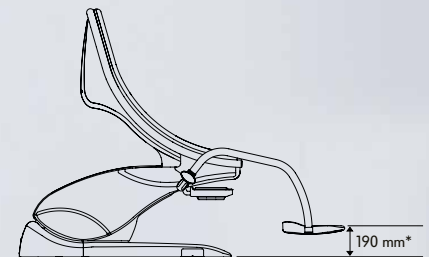
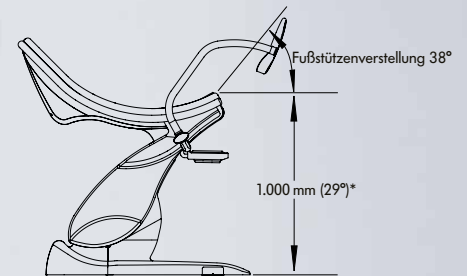
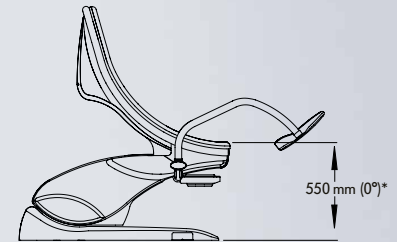


Gerade geformtes Sitzprofil für eine entspannte und fachgerechte Untersuchungsposition.



Sekrethschale aus Edelstahl im Kunststoffrahmen, in fester Positionierung pendelnd gelagert.

Verstellfunktionen und Maße



Bodenplatte 1.134 x 605 mm

Polsterbreite 595 mm (Sitzbereich)
bis 650 mm (Rückenbereich)
Polsterstärke 50 mm

* in Verbindung mit der Fahrbarkeit 101.0466.0 + 11 mm.
Konstruktions- und Maßänderungen vorbehalten.



Beckenhochlagerung
114.8500.0 bis 114.8700.0

elektrische Fußstützenverstellung
114.8700.0

arco

Beinlagerungssysteme

1
Fußstützen (Paar) 101.0456.0
mit integriertem Handgriffbügel, pulverbeschichtet nach Farbkarte, schwenk- und feststellbar. Schutzüberzüge aus durchsichtigem Kunststoff für Fußplatten.

2
Beinhalter nach Göpel mit integriertem Handgriff (Paar) 101.0457.0
mit integriertem Handgriffbügel, pulverbeschichtet nach Farbkarte, Integralschaumpolster silbergrau, mit Festschnallgurten, Stange aus Chromnickelstahl 18/10.

3
Beinhalter nach Göpel (Stück) 101.0459.0
Integralschaumpolster in silbergrau, mit Festschnallgurt, Stange aus Chromnickelstahl 18/10, ohne Spannkloben. (Bitte Seitenschiene 101.0461.0 und Spannkloben 101.1670.0 berücksichtigen.)

Spannkloben (Stück) 101.1670.0
drehbar, aus Chromnickelstahl 18/10, zur Montage auf Seitenschiene.

4
Seitenschiene (Paar) 101.0461.0
für das Sitzteil, aus Chromnickelstahl 25 x 10 mm, 290 mm lang.



1

101.0456.0



2

101.04570



3

101.0461.0, 101.0459.0 und 101.1670.0



4

101.0461.0

arco

Zubehör

1

Kunstlederbezug (Paar) 101.0473.0
für Handgriffbügel der Fußstützen,
mit Reißverschluss, nach Farbkarte.



2

Kunstlederbezug (Paar) 101.0474.0
für Handgriffbügel der Beinhalter nach Göpel,
mit Reißverschluss, nach Farbkarte.



3

Kopfpolster 101.0472.1
mit Magnetbefestigung, Kunstlederbezug
nach Farbkarte.



4

Schutzüberzüge (Paar) 101.0475.0
aus durchsichtigem Kunststoff, für Fußstützplatten.



Schutzbezug 101.0476.0
für das Sitzpolster.
(o. Abb.)

5

Papierrolle 101.0489.0
500 mm breit, für integriertes Magazin.



6

Sekretschale mit Komforthalterung 101.0495.0
aus Edelstahl, im Kunststoffrahmen, immer in waage-
rechter Position, ausziehbar und herausnehmbar,
325 x 175 x 65 mm (B x L x H), 2,5 Liter Volumen.





7

101.0462.0



9

101.0467.0



8

101.0482.0 und 101.0481.0



10

101.0487.0 und 101.0488.0



11

101.0469.0



12

101.0466.0

7

Seitenschienen (Stück) 101.0462.0
für das Sitzteil, aus Chromnickelstahl 25 x 10 mm,
150 mm lang.

8

2 Steckdosen 101.0482.0
gemäß EN 60601-1.
(Nachrüstung nicht möglich)

2 Steckdosen 101.0483.0

wie Steckdosen 101.0482.0,
jedoch Schweizer Ausführung.
(Nachrüstung nicht möglich)
(o. Abb.)

Potentialausgleichsbuchse 101.0481.0

9

Kolposkophalterung 101.0467.0

für Systeme Leisegang, Leica, Kaps und Zeiss,
rechts oder links montierbar. Für Systeme Kaps
und Zeiss, bitte Anschlussrohr mit Klemmhalter
beim Kolposkophersteller mitbestellen!
(ohne Kolposkop)

10

LED Ambientebeleuchtung 101.0487.0

beidseitige LED-Beleuchtung oberhalb der Farb-
blende, Farbauswahl mit 13 verschiedenen Farben,
wechselbar über Schalter unter der Farbblende,
abgestimmter Farbton voreingestellt auf die
gewählte Polsterfarbe (weißes LED Licht bei
braunem, schwarzem und grauem Polsterfarbton).

Farbblende 101.0488.0

farbige Blende, optisch passend zur Polsterfarbe.

11

Fußbügel für den Arzt 101.0469.0

aus Sicht des Patienten links montiert.

Fußbügel für den Arzt 101.0468.0

aus Sicht des Patienten rechts montiert.
(o. Abb.)

12

Fahrbarkeit 101.0466.0

2 Doppelrollen Ø 75 mm, 4 Bockrollen Ø 50 mm,
elektrisch leitend, mit Zentralfeststellung.
(nachrüstbar)

Hinweis:

Nicht zulässig für den Patiententransport!

Zentralfeststellung

arco

der proktologische Untersuchungsstuhl

- Ausgezeichnetes Design, modernste Technologie und ein starkes Preis-/Leistungsverhältnis
- Niedrige Ausgangshöhe für bequemes Platznehmen
- Elektromotorisch abklappbares Sitzteil
- Sichere Lagerung des Patienten bei abgeklapptem Sitzteil durch elektrische Abschaltautomatik
- Beckenhochlagerung und Sitzteilverstellung elektromotorisch
- Ergonomisches Bein- und Fußstützensystem mit integrierten Armauflagen für eine entspannte und fachgerechte Untersuchungsposition
- Viele verschiedene Farben für Polster und Lackierung gemäß SCHMITZ-Farbpalette
- Variable Ausstattungsmöglichkeiten mit einem umfangreichen Zubehörsortiment
- Pflegeleicht und hygienisch durch glatte, geschlossene Flächen

Das Steuerungskonzept für den arco 114.6600.1

- Beleuchtetes Grafikdisplay zur Anzeige aller Stuhlfunktionen
- Elektronische Diagnosefunktion
- 1 programmierbare Zusatztaste z. B. für die Ansteuerung einer Kaltlichtquelle über die integrierten Steckdosen
- Speicherung und Anzeige von 8 Memory-Positionen (Behandlungspositionen/Arztwahl)
- Sanfter Anlauf der Bewegungen
- Steuerung aller Bewegungsabläufe über Fuß- und Handbedienung





Farben in der Abbildung:
arco:
Lackierung graualuminium RAL 9007
Polster karminrot 92
Kunststoffteile silbergrau

Module:
Körper graualuminium RAL 9007
Front graualuminium RAL 9007
Blendeleiste graualuminium RAL 9007
Bügelgriffe halbrund braunrot RAL 3011 (Sonderfarbe)

Funktionen und Beinlagerungssysteme

1
Niedrige Ausgangshöhe für bequemes Platznehmen

2
Großer Verstellbereich über die elektromotorische Beckenhochlagerung bis hin zur Schocklage





3
Optimale Untersuchungs- und Behandlungsposition durch das elektromotorisch abklappbare Sitzteil.

4
Unterschiedliche Beinlagerungssysteme:

4.1
mit Fußstützen 101.4560.1.

4.2
mit Beinhaltern nach Göpel 101.4580.0.

4.3
mit Ergo-Steps 101.4570.0.



arco für die Proktologie CE



Elektromotorische Beckenhochlagerung und elektromotorisch abklappbares Sitzteil.



Untersuchungs- und Behandlungsstuhl Modell-Nr. 114.6600.1

Beckenhochlagerung elektromotorisch, Sitzteil elektromotorisch abklappbar. Ohne Beinlagerungssystem. Memory-Funktion mit 8 Speicherpositionen. Aktivierung der Verstellfunktionen sowie der Memoryfunktionen über Hand- und Fußbedienung.

Serienmäßige Ausstattung:

Kopf-, Rücken-, Becken- und Sitzteil ergonomisch gepolstert, Ablageplatte mit integrierter herausziehbarer Sekretschale aus Chromnickelstahl 18/10, Magazin für Papierrolle bis 400 mm Breite, zwei integrierte Steckdosen, gemäß EN 60601-1, eine davon schaltbar über Handbedienung, Fußbedienung, Bodenplatte mit 4 Nivellierschrauben, Kunststoffverkleidung silbergrau, Säule und Rahmen pulverbeschichtet nach Farbkarte. Polsterbezug nach Farbkarte. Anschlusskabel 3 m mit Netzstecker, Anschluss: 230 V, 50 Hz, 0,3 kW. Länderspezifische Ausführungen auf Anfrage. Nettogewicht: ca. 121 kg Sichere Arbeitslast: 180 kg

Lackierung:

Hochwertige Pulverbeschichtung. Hochglänzende Oberfläche mit extremer Stoß- und Kratzfestigkeit. Leicht zu reinigen, desinfektionsfest und klimabeständig. Lieferbare Farben ohne Mehrpreis nach SCHMITZ-Farbkarte.

Weitere Farbtöne nach RAL-Karte Modell-Nr. 100.0510.0

Polsterung:

Schaumstoff auf Trägerplatte, mit erstklassigem, strapazierfähigen Kunstlederbezug. Lieferbare Farben ohne Mehrpreis nach SCHMITZ-Farbkarte (classic und comfort).

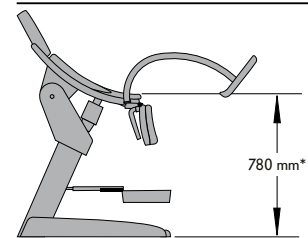
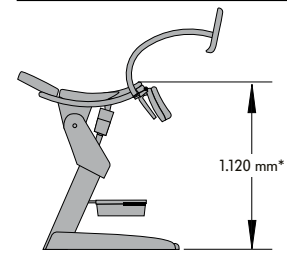
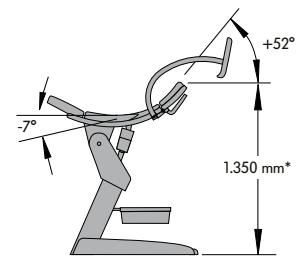
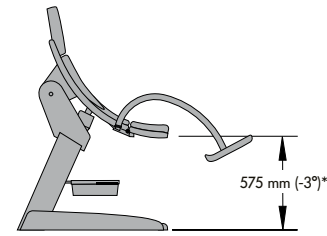
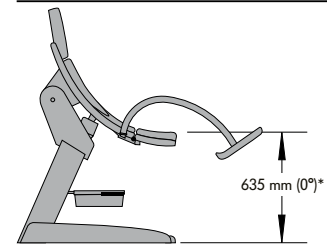
Bestellhinweis:

Folgende Angaben sind bei der Bestellung eines Stuhles der Serie arco erforderlich: Polsterfarbe siehe Farbpalette, Pulverbeschichtung für Säule und Rahmen siehe Farbpalette.

Wichtig:

Bei abgeklapptem Sitzteil Sicherheitsstopp der Beckenhochlagerung!

Verstellfunktionen und Maße



Bodenplatte 960 x 565 mm

Polsterbreite 565 mm (Sitzbereich) bis 695 mm (Rückenbereich)

* in Verbindung mit der Fahrbarkeit 101.0223.0 + 75 mm. Konstruktions- und Maßänderungen vorbehalten.

Zubehör



Integrierte Steckdosen serienmäßig

1 Fußstützen (Paar) 101.4560.1
mit integriertem, pulverbeschichteten Handgriffbügel, schwenk- und feststellbar. Schutzüberzüge aus durchsichtigem Kunststoff für Fußplatten.

2 Beinhalter nach Göpel (Paar) 101.4580.0
mit integriertem, pulverbeschichteten Handgriffbügel, Integralschaumpolster in silbergrau, mit Festschnallgurten, Stange aus Chromnickelstahl 18/10.

3 Ergo-Steps (Paar) 101.4570.0
Beinlagerungssystem mit verstellbaren Fersen-/Wadenschalen, Kunststoff grau, seitlich schwenkbar, integrierte Handgriffe, Rundrohr in Stuhlfarbe.

4 Kunstlederbezug (Paar) 101.4850.0
für Handgriffbügel 101.4560.1 und 101.4570.0, mit Reißverschluss, nach Farbkarte.

5 Kunstlederbezug (Paar) 101.4860.0
für Handgriffbügel vom 101.4580.0, mit Reißverschluss, nach Farbkarte.

6 Fahrbarkeit 101.0223.0
für Modell 114.6600.1
4 Doppelrollen Ø 75 mm, feststellbar und elektrisch leitend. (nachrüstbar)

Hinweis:
Nicht zulässig für den Patiententransport.

7 Kopfpolster 101.3730.0
mit Klettbefestigung, Kunstlederbezug nach Farbkarte.

8 Schutzüberzüge (Paar) 101.4800.1
aus durchsichtigem Kunststoff, für Fußstützplatten.

9 Ablageplatte mit integrierter herausziehbarer Sekretschale aus Chromnickelstahl 18/10 – serienmäßig –
Ablageplatte mit Halterung, pulverbeschichtet in Stuhlfarbe. Zur Aufnahme eines Kaltlichtgerätes. Plattenmaß 340 x 370 mm (B x T). Sichere Arbeitslast 10 kg. Sekretschale 350 x 325 x 65 mm (B x T x H)

10 Papierrolle 100.1760.0
400 mm breit, für integriertes Magazin mit abnehmbarem Rückenpolster.

Orbit

Das modulare Ver- und Entsorgungskonzept für den gynäkologischen und proktologischen Arbeitsplatz

Mit Orbit haben Sie alles im Griff.

Denn dieses Einrichtungskonzept wurde in enger Zusammenarbeit mit Gynäkologen entwickelt. Dabei standen Funktionalität, Flexibilität und Wirtschaftlichkeit im Vordergrund.

Orbit ist mobil:

9 voneinander unabhängige, mobile Module, die sich immer so anordnen lassen, wie Sie sie gerade brauchen.

Starten mit geringer Investition:

Schon mit dem Versorgungsmodul kann der Praxisalltag beginnen.

Orbit löst das Entsorgungsproblem:

Ein speziell ausgestattetes Modul sorgt für die problemlose Entsorgung benutzter Instrumente und gebrauchten Materials.

Ausbau- und anpassungsfähig:

Ergänzungen und Änderungen der Anordnung der Module am Arbeitsplatz sind jederzeit möglich. Selbst in eine vorhandene Einrichtung lassen sich die Module problemlos integrieren.

Alles griffbereit:

Schneller und sicherer Zugriff durch übersichtliche Anordnung von Instrumenten und Materialien. Flexibel durch leichtgängige Lenkrollen.

Qualität von Anfang an:

Orbit ist aus hochwertigem Stahlblech mit geräuschkämpfender Isolierung. Es ist äußerst pflegeleicht, pulverbeschichtet mit hochglänzender Oberfläche, desinfektions-, extrem stoß- und kratzfest sowie UV- und klimabeständig.



Farben in der Abbildung:

Module:

Körper weißaluminium RAL 9006

Front hellelfenbein RAL 1015

Blendleiste hellelfenbein RAL 1015

Bügelgriffe eckig saharabeige RAL 0607030

medi-matic®:

Polster haselnuss 104

Lackierung reinweiß RAL 9010

Kunststoffteile silbergrau

Untersuchungssitz 222.1550.0:

Polster haselnuss 104



Orbit

Das mobile Ver- und Entsorgungskonzept



Abbildungen:

Orbit:
Körper weißaluminium RAL 9006
Front pastellorange RAL 2003
Blendleiste pastellorange RAL 2003
Bügelgriffe eckig reinweiß RAL 9010
Kunststoffteile silbergrau

medi-matic®:
Polster mandarine 98
Lackierung weißaluminium RAL 9006
Kunststoffteile silbergrau

Drehhocker 222.2760.0:
Polster mandarine 98

Bild oben rechts:
Orbit-Modul 426.5040.0:
Körper weißaluminium RAL 9006
Front pastellorange RAL 2003
Blendleiste pastellorange RAL 2003
Bügelgriffe eckig reinweiß RAL 9010
Kunststoffteile silbergrau

Orbit-Modul 426.0020.0:
Körper weißaluminium RAL 9006
Front rapsgelb RAL 1009050
Blendleiste rapsgelb RAL 1009050
Bügelgriffe halbrund laubgrün RAL 1206050
Kunststoffteile silbergrau



2

Orbit



1-3
Elektromotorisches Öffnen durch Antippen der Blende, Schließen mechanisch, mit herausnehmbarem 12-Liter-CNS-Behälter (für 5 Liter Flüssigkeit) und Siebeinsatz aus Kunststoff.

4-5
Eingebaute Heizplatte zur Vorwärmung der Spekula.

Temperatureinstellung und -überwachung über Display, einstellbar bis max. 40 °C / 104 °F.



6



7



8



9



10



11



12

6 Einfaches Aushängen der Schublade ohne Werkzeug.

7 Leicht abzunehmende Blende erleichtert das Reinigen.

8 Schubladen mit Einziehautomatik und Airmatic-Dämpfung. Geschlossene Schubladenführung. Vollauszug für optimale Nutzung und Hygiene.

9 Die Versorgungsmodule haben eine Abdeckplatte aus Kunststoff mit 3-seitigem Profilrand.

10 Mobil durch 4 Doppellenkrollen Ø 50 mm, elektrisch leitfähig. Rundumlaufender Stoßschutz aus Kunststoff.

11 Halbrunder Bügelgriff oder eckiger Bügelgriff.

12 Entsorgungsmodul 427.0010.0 Elektrisches Öffnen durch Sensortechnik, Oberteil abnehmbar, 20-Liter-Kunststoffbehälter herausnehmbar.



Farben in der Abbildung:

Orbit:

Orbit-Module 426.5040.0 und 426.0020.0

Körper weißaluminium RAL 9006

Front laubgrün RAL 1206050

Blendleiste laubgrün RAL 1206050

Bügelgriffe halbrund limonengrün RAL 1008060

arco:

Polster limette 99





Lackierung weißaluminium RAL 9006

Kunststoffteile silbergrau



Orbit

Ver- und Entsorgungsmodule, fahrbar

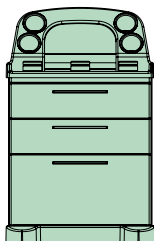
Modell-Nr.	Beschreibung
426.0010.0	 <p>Versorgungsmodul Abmessungen: 625 x 760 x 530 mm (B x H x T) 2 Schubladen Typ 6 D, 1 Schublade Typ 6 G. Vorwärmung in beiden Schubladen Typ 6 D möglich, bitte Modell-Nr. 401.0401.0 berücksichtigen.</p>
426.0020.0	 <p>Versorgungsmodul Abmessungen: 625 x 760 x 530 mm (B x H x T) 4 Schubladen Typ 6 D. Vorwärmung in beiden oberen Schubladen Typ 6 D möglich, bitte Modell-Nr. 401.0401.0 berücksichtigen.</p>
426.0030.0	 <p>Versorgungsmodul Abmessungen: 625 x 760 x 530 mm (B x H x T) 2 Schubladen Typ 6 B, 1 Schublade Typ 6 D, 1 Schublade Typ 6 G. Vorwärmung in der Schublade Typ 6 D möglich, bitte Modell-Nr. 401.0401.0 berücksichtigen.</p>
426.0040.0	 <p>Ver- und Entsorgungsmodul Abmessungen: 625 x 760 x 530 mm (B x H x T) 1 Schublade Typ 6 B, 1 Schublade Typ 6 D, 1 Entsorgungsschublade, elektromotorisches Öffnen durch Antippen der Blende, Schließen mechanisch, mit herausnehmbarem 12 Liter CNS-Behälter (für 5 Liter Flüssigkeit), Siebeinsatz aus Kunststoff, zur Aufnahme von ca. 15 Spekula und 8-Liter-Kunststoffabfallbehälter, mit Pedal für Zentralfeststellung. Vorwärmung in der Schublade Typ 6 D möglich, bitte Modell-Nr. 401.0401.0 berücksichtigen.</p>



Modell-Nr.

Beschreibung

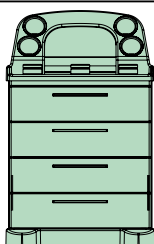
426.5010.0



Versorgungsmodul

Abmessungen: 625 x 995 x 530 mm (B x H x T)
mit Kunststoffaufsatz aus ABS, Farbe silbergrau,
mit Behandlungsset zur Aufnahme von Instrumenten, Medikamenten, Einwegmaterial etc.,
2 Schubladen Typ 6 D, 1 Schublade Typ 6 G.
Vorwärmung in beiden Schubladen Typ 6 D möglich,
bitte Modell-Nr. 401.0401.0 berücksichtigen.

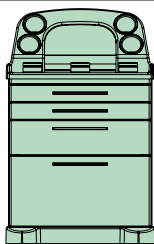
426.5020.0



Versorgungsmodul

Abmessungen: 625 x 995 x 530 mm (B x H x T)
mit Kunststoffaufsatz aus ABS, Farbe silbergrau,
mit Behandlungsset zur Aufnahme von Instrumenten, Medikamenten, Einwegmaterial etc.,
4 Schubladen Typ 6 D.
Vorwärmung in beiden oberen Schubladen Typ 6 D möglich,
bitte Modell-Nr. 401.0401.0 berücksichtigen.

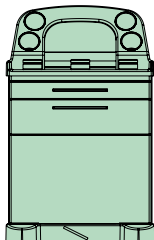
426.5030.0



Versorgungsmodul

Abmessungen: 625 x 995 x 530 mm (B x H x T)
mit Kunststoffaufsatz aus ABS, Farbe silbergrau,
mit Behandlungsset zur Aufnahme von Instrumenten, Medikamenten, Einwegmaterial etc.,
2 Schubladen Typ 6 B, 1 Schublade Typ 6 D, 1 Schublade Typ 6 G.
Vorwärmung in der Schublade Typ 6 D möglich,
bitte Modell-Nr. 401.0401.0 berücksichtigen.

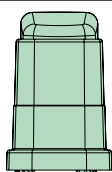
426.5040.0



Ver- und Entsorgungsmodul

Abmessungen: 625 x 995 x 530 mm (B x H x T)
mit Kunststoffaufsatz aus ABS, Farbe silbergrau,
mit Behandlungsset zur Aufnahme von Instrumenten, Medikamenten, Einwegmaterial etc.,
1 Schublade Typ 6 B, 1 Schublade Typ 6 D, 1 Entsorgungsschublade,
elektromotorisches Öffnen durch Antippen der Blende, Schließen mechanisch,
mit herausnehmbarem 12 Liter CNS-Behälter (für 5 Liter Flüssigkeit), Siebeinsatz aus Kunststoff,
zur Aufnahme von ca. 15 Spekula und 8-Liter-Kunststoffabfallbehälter, mit Pedal zur Zentralfeststellung.
Vorwärmung in der Schublade Typ 6 D möglich, bitte Modell-Nr. 401.0401.0 berücksichtigen.

427.0010.0

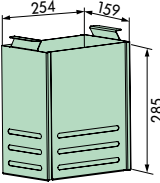
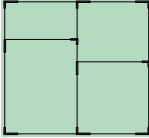
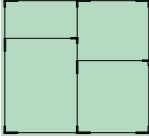
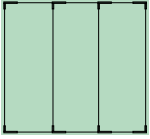
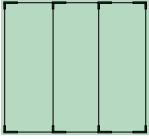


Entsorgungsmodul

Abmessungen: 365 x 565 x 465 mm (B x H x T)
Kunststoffgehäuse aus ABS, Farbe silbergrau,
Deckel aus Kunststoff, Farbe schwarz, elektrisches Öffnen durch Sensortechnik,
Oberteil abnehmbar, 20-Liter-Kunststoffabfallbehälter, herausnehmbar.

Orbit

Zubehör für Ver- und Entsorgungsmodule

Modell-Nr.	Beschreibung	Modell-Nr.	Beschreibung	Modell-Nr.	Beschreibung
401.0401.0	Vorwärmung CE/93/42/EWG für Schublade Typ 6 D. Temperatureinstellung und -überwachung über Display, einstellbar bis max. 40 °C / 104 °F, für Instrumente (z.B. Spektula). Anschlussspannung 100 - 240 V, 50/60 Hz, mittlere Leistungsaufnahme 20 Watt, Kabel mit Netzstecker, ca. 5 m lang.	401.0450.0	Deckel 325 x 265 mm, aus CNS, zur Abdeckung des 12 Liter CNS-Behälters während des Transportes.	401.0451.0	Deckel 297 x 204 mm, aus Kunststoff, zur Abdeckung des 18- bzw. 20-Liter-Kunststoffabfallbehälters während des Transportes.
401.0460.0	Siebeinsatz aus CNS mit Tragegriffen, für 5 Liter Flüssigkeit, zur Aufnahme von ca. 15 Spektula, für Entsorgungsmodul 427.0010.0.	400.0505.0	Schubladeneinsatz 498 x 376 x 55 mm (B x T x H), zweibahnig, für Schublade Typ 6 D, zerlegt, Rahmen aus Aluminium eloxiert, bestehend aus 1 St. Längsteiler aus SAN und 2 St. Querteiler aus SAN. (Nicht passend für eine Schublade mit Vorwärmung 401.0401.0!)	400.0506.0	Schubladeneinsatz 498 x 376 x 35 mm (B x T x H), zweibahnig, für Schublade Typ 6 B, zerlegt, Rahmen aus Aluminium eloxiert, bestehend aus 1 St. Längsteiler aus SAN und 2 St. Querteiler aus SAN.
					
400.0507.0	Schubladeneinsatz 498 x 376 x 55 mm (B x T x H), dreibahnig, für Schublade Typ 6 D, zerlegt, Rahmen aus Aluminium eloxiert, bestehend aus 2 St. Längsteiler aus SAN. (Nicht passend für eine Schublade mit Vorwärmung 401.0401.0!)	400.0508.0	Schubladeneinsatz 498 x 376 x 35 mm (B x T x H), dreibahnig, für Schublade Typ 6 B, zerlegt, Rahmen aus Aluminium eloxiert, bestehend aus 2 St. Längsteiler aus SAN.		
					

Ver- und Entsorgungsmodule

Modell- und Materialbeschreibung

Schrankkörper

Selbsttragende Konstruktion aus elektrolytisch verzinktem und phosphatiertem Stahlblech, in Sandwichbauweise, doppelwandige Ausführung, Rückwand einwandig, geräusch- und wärmedämmend isoliert, hohe Steifigkeit, glatte Flächen innen und außen.

Schubladenblenden

Auswechselbare Frontblende aus elektrolytisch verzinktem und phosphatiertem Stahlblech, mit verrundeten Ecken und Kanten, geräusch- und wärmedämmend isoliert, umlaufendes Silikon-Dichtungsprofil.

Schubladen

Schubladenkästen kplt. aus elektrolytisch verzinktem und phosphatiertem Stahlblech, pulverbeschichtet in weißaluminium RAL 9006. Verdeckte geräuscharme Schubladenschienen mit Vollauszug, Einziehautomatik und Airmatic Dämpfung, hohe Rückhaltekraft, werkzeugloses Aushängen der Schublade. Sichere Arbeitslast: 20 kg.

Schubladeninnenmaße

(Nutzgrößen B x H x T)
Typ 6 B 504 x 51 x 381 mm
Typ 6 D 504 x 126 x 381 mm
Typ 6 G 504 x 276 x 381 mm

Bügelgriffe

halbrunder oder eckiger Griff, aus Zinkdruckguss, Lochabstand 192 mm. Die Oberfläche ist beständig gegen Chemikalien, leicht zu reinigen und zu desinfizieren. Bügelgriffe matt verchromt oder mit Polyester-Pulverbeschichtung in Blendenfarbton oder individuell nach Farbkarte.

Rollen

Module mit 4 Doppel-Lenkrollen Ø 50 mm, elektrisch leitend. Fahrwerksabdeckung aus ABS, Farbe silbergrau.

Abdeckplatte

Fugenlos verarbeitete Abdeckplatte aus ABS, Farbe silbergrau, kratz- und desinfektionsfest, 3-seitiger Profilrand, Unterseite versiegelt.

Lackierung

Hochwertige Polyester-Pulverbeschichtung, hochglänzende Oberfläche, extrem stoß- und kratzfest, leicht zu reinigen, desinfektionsfest und klimabeständig.

Serienmäßige Beschichtung der Schrankkörper
grauweiß RAL 9002 oder
weißaluminium RAL 9006 oder
graualuminium RAL 9007.

Sonderbeschichtung für Schrankkörper gemäß Farbpalette auf Seite 56 gegen Aufpreis:
Nr. 401.0801.0.

Für Schubladenblenden und Bügelgriffe ohne Aufpreis die Farbtöne gemäß Farbpalette auf Seite 56.

Weitere Sonderbeschichtungen nach RAL auf Anfrage.

Bestellhinweise:

Folgende Angaben sind erforderlich:

Abdeckplatte für Module: silbergrau

Schrankkörper:
RAL 9002, RAL 9006, RAL 9007
(serienmäßig) oder nach Farbpalette gegen Aufpreis

Fronten: nach Farbpalette

Bügelgriffe halbrund:
nach Farbpalette oder matt verchromt
Bügelgriffe eckig:
nach Farbpalette oder matt verchromt

Orbit Planungsbeispiele



Farben in den Abbildungen:

arco:

Polster limette 99

Lackierung weißaluminium RAL 9006

Kunststoffteile silbergrau

Untersuchungssitz:

Polster limette 99

Orbit:

Körper weißaluminium RAL 9006

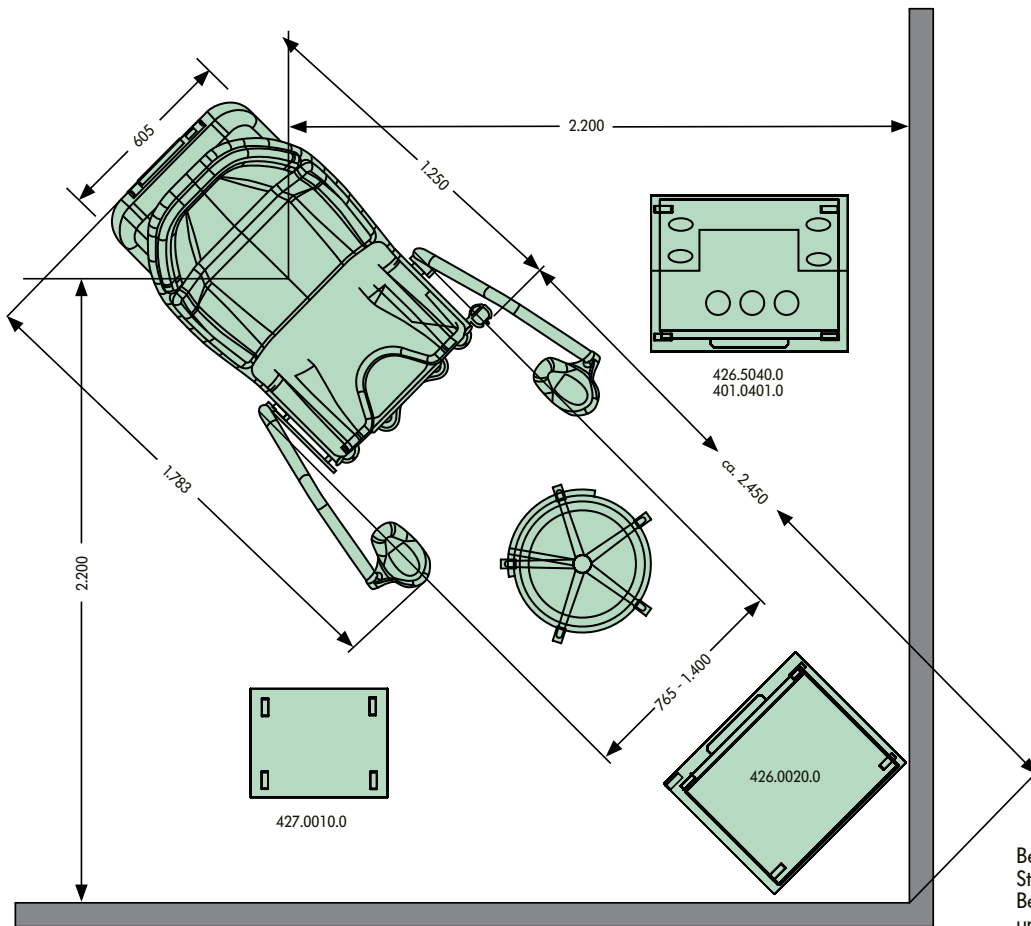
Front laubgrün RAL 1206050

Blendleiste laubgrün RAL 1206050

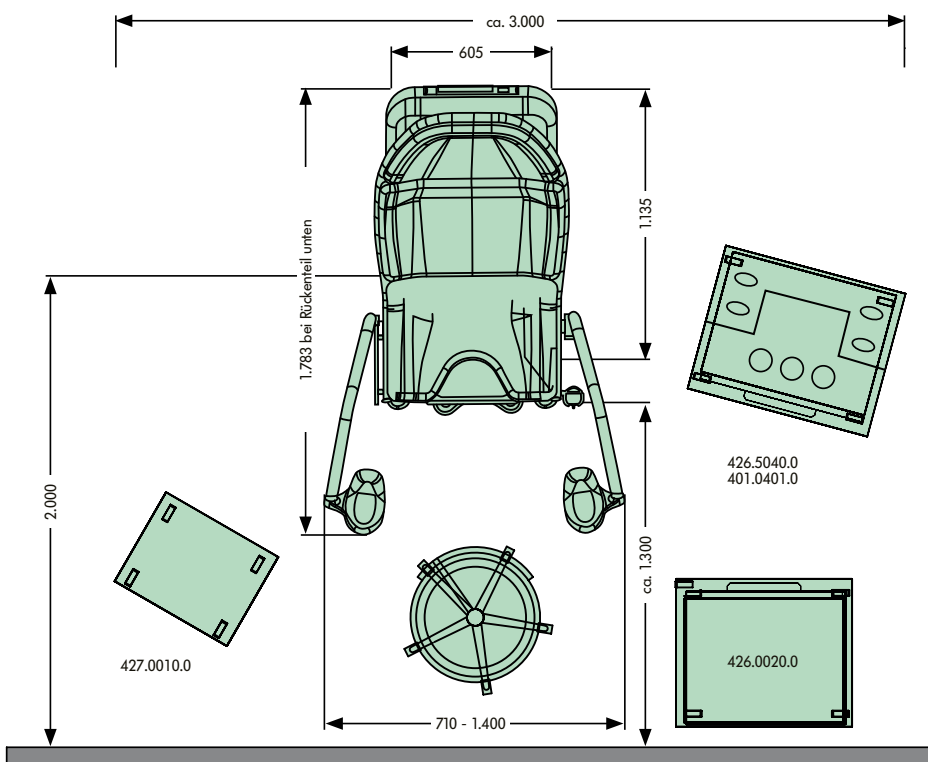
Bügelgriffe halbrund limonengrün RAL 1008060

Kunststoffteile silbergrau






Beim Bodenanschluss muss das Kabel im Bereich der Stellfläche (1.135 x 605 mm) liegen. Innerhalb dieses Bereiches kann der Gyn-Stuhl entsprechend verschoben und gestellt werden.



Farben für Lackierungen, Kunstlederbezüge und Kunststoffe

Lackierungen




grauweiß RAL 9002



rapsgelb RAL 1009050*



lichtgrün RAL 6027



reinweiß RAL 9010



signalgelb RAL 1003



limonengrün RAL 1008060*




alabastergrau RAL 0007500*




pastellorange RAL 2003



laubgrün RAL 1206050*



lichtgrau RAL 7035



hellelfenbein RAL 1015



weißblau RAL 2408015*



anthrazitgrau RAL 7016




saharabeige RAL 0607030*



hellblau RAL 2606030*



tiefschwarz RAL 9005



altrosa RAL 3014



saphirblau RAL 5003



weißaluminium RAL 9006



erikaviolett RAL 4003



graualuminium RAL 9007



blutorange RAL 2002



Bügelgriffe auch matt verchromt
lieferbar.

Sie haben viele Möglichkeiten, Ihre Einrichtung ganz nach Ihrem Geschmack zu gestalten. Denn bei unseren über 40 Farben und den vielen Kombinationsvarianten bleiben keine Wünsche offen.

Ob gedeckt oder fröhlich, klassisch oder modern, elegant oder extravagant – bei uns finden Sie garantiert schnell den passenden Farbton.

Wirken Sie mit Ihrer Farbwahl positiv auf Ihre Patienten ein. Wir empfehlen Ihnen beispielsweise optimistisches Gelb, beruhigendes Blau oder entspannendes Grün.

Mit unserem Online-Farbkonfigurator können Sie sich mögliche Farbkombinationen direkt anschauen. Sie finden ihn unter: www.schmitz-soehne.com

Wir beraten Sie auch gern persönlich – sprechen Sie uns an!

* RAL Zwischentöne

Kunstleder comfort



blütenweiß 84



goldgelb 86



mandarine 98



karminrot 92



himbeerrot 103



karibikblau 82



atlantikblau 83




topas 105



opalgrün 100




apfelgrün 94



limette 99




milchkaffee 102



naturbraun 93



haselnuss 104




sandbeige 101



steingrau 96




schiefergrau 97




titangrau 91

Kunstleder classic




weiß 53



silbergrau 55



ozean 52



schwarz 57

Kunststoff



silbergrau

Wir empfehlen:
Spezialreiniger für Kunstleder
Artikel-Nr. 2019878
Sprühflasche mit 500 ml Inhalt
(Verpackungseinheit 3 Flaschen)

Reinigungsset Polster,
Artikel-Nr. 2026973
eine Sprühflasche mit 500 ml Inhalt
und eine Bürste


Detaillierte Informationen zur
Reinigung und Desinfektion der
Polster finden Sie in unseren
jeweiligen Gebrauchsanweisungen.

Der Online-Farbkonfigurator: Sie haben die Farbwahl

medi-matic® 115 – Untersuchungs- und Behandlungsstuhl für die Gynäkologie und Urologie



Lackierungen



Kunstleder comfort



Kunstleder classic



Ausgewählte Farben:

Lackierung:
reinweiß RAL 9010
Polster:
topas 105
Kunststoffteile:
silbergrau

Bitte beachten Sie, dass die dargestellten Farben im Farbkonfigurator aufgrund verschiedenster Monitor-/
Grafikkarteneinstellungen nicht farbecht sind und wir deshalb keine Gewähr übernehmen können.
Bild zeigt Modell-Nr. 115.7550.1 mit Fußstützen Modell-Nr. 101.4420.1.

Entdecken Sie neue Farbwelten

Mit dem Online-Farbkonfigurator von SCHMITZ können Sie verschiedene Farbkombinationen ausprobieren und in Ruhe auf sich wirken lassen.

Mit insgesamt 22 Polster- und 22 Lackierungsfarben haben Sie viele Möglichkeiten, in Ihren Räumen Farbakzente zu setzen.

Ob gedeckt oder fröhlich, klassisch oder modern, elegant oder extravagant – bei uns finden Sie garantiert schnell den passenden Farbton.

Lassen Sie sich inspirieren:
www.schmitz-soehne.com

arco – Untersuchungs- und Behandlungsstuhl für die Gynäkologie



Ausgewählte Farben:

Lackierung:
weißaluminium RAL 9006
Polster:
himbeerrot 103
Kunststoffteile:
silbergrau

Bitte beachten Sie, dass die dargestellten Farben im Farbkonfigurator aufgrund verschiedenster Monitor-/
Grafikkarteneinstellungen nicht farbecht sind und wir deshalb keine Gewähr übernehmen können.
Bild zeigt Modell Nr. 114.8700.0 mit Fußstützen 101.0456.0, dem Kunstlederbezug für Handgriffbügel 101.0473.0,
der Sekretschale mit Komforthalterung 101.0495.0 und der Farbblende 101.0488.0.

Lackierungen



Kunstleder comfort



Kunstleder classic





SCHMITZ

A SENSE OF CONFIDENCE

SCHMITZ u. Söhne GmbH & Co. KG

58734 Wickede (Ruhr)
Postfach 14 61
58739 Wickede (Ruhr)
Zum Ostenfeld 29
T +49 (0)2377 84 0
F +49 (0)2377 84 162
www.schmitz-soehne.com
zentrale@schmitz-soehne.de

Export:
T +49 (0)2377 84 135
export@schmitz-soehne.de

Hotline Technischer Service:
T +49 (0)2377 84 550
F +49 (0)2377 84 210
service@schmitz-soehne.de

Alle mit dem CE-Zeichen gekennzeichneten Produkte, in Verbindung mit unserem Zubehör, entsprechen den Anforderungen des Medizin-Produkte-Gesetzes (MPG) und der EG-Richtlinie 93/42/EWG. Medizinprodukte der Klasse 1.



Zu detaillierten Zweckbestimmungen beachten Sie bitte auch die Gebrauchsanweisung!



f /schmitz.soehne

Gebietsverkaufsleitung in Deutschland und Österreich:

Schleswig-Holstein, Hamburg, Bremen, Niedersachsen

Ricardo Herzog
M +49 (0)162 2567988
herzog@schmitz-soehne.de

Nordrhein-Westfalen

Frank Spiekermann
M +49 (0)162 2565915
spiekermann@schmitz-soehne.de

Mecklenburg-Vorpommern, Berlin, Brandenburg, Sachsen-Anhalt, Sachsen, Thüringen

Marco Keil
M +49 (0)162 2150822
keil@schmitz-soehne.de

Hessen, Rheinland-Pfalz, Saarland, Baden-Württemberg

Christina Bichler
M +49 (0)162 4013004
bichler@schmitz-soehne.de

Bayern, Österreich

Kerstin Geier
M +49 (0)1520 9077059
geier@schmitz-soehne.de

Niederlassung:

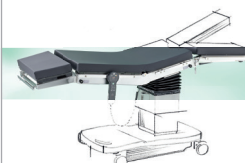
Schweiz

SCHMITZ AG
Caroline Meynis de Paulin
Bahnhofplatz 2
3284 Fräschels, Schweiz
T +41 (0)31 75565 88
F +41 (0)31 75565 89
M +41 (0)79 1376590
info@schmitz-suisse.ch

Informationen zu weiteren Niederlassungen weltweit finden Sie auf unserer Internetseite.

Das komplette SCHMITZ-Programm

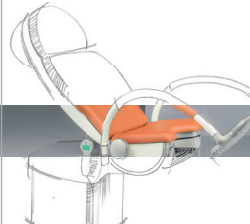
OPX mobilis® Operationstische für Ambulanz und OP
Beispielhaft flexibel und zuverlässig



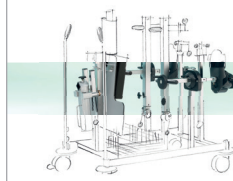
DIAMOND Operationstische der Extraklasse



Gynäkologie, Urologie, Proktologie
Perfekt und sinnvoll eingerichtet



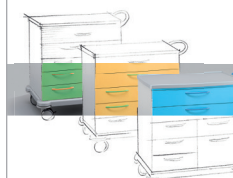
Zubehör für DIAMOND und OPX-mobilis® Operationstische



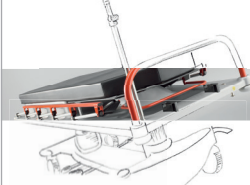
vidan2
Das Full-HD Videokolposkop



varimed® Funktionswagen - unsere Experten für den Klinikalltag



STL 285, STS 282, STX 280
Spezialtische für Patiententransport, Notfall, Ambulanz, Intensivpflege und Röntgen



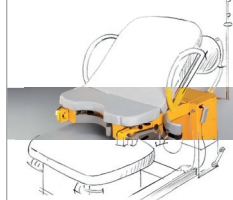
varimed® Allgemeines medizinisches Mobiliar für die Untersuchung und Behandlung



varimed® Ambulanz- und OP-Mobiliar



Partura® Das SCHMITZ-Entbindungsbett
Komfortabel und sicher für eine präventive Geburtshilfe



IHR FACHBERATER:



RAMMERSTORFER
medizintechnik- & pflegetechnik handels gmbh

T: +43 7212 21195 · info@ragmed.at
www.ragmed.at



Unsere Leistungen verstehen sich ab Werk. Lieferung über unsere Fachhandelspartner und Niederlassungen. Konstruktions- und Maßänderungen vorbehalten, alle angegebenen Maße sind ca.-Angaben. Farbabweichungen sind möglich. Die in diesem Katalog genannten Artikel sind nicht für den Verkauf in die USA zugelassen. SCHMITZ-Katalog Nr. 75, 01.2019. Schutzgebühr 3,00 Euro.